

Erstellt für Natalia GmbH

LAND ROVER DEFENDER

DEFENDER S 3.0 Liter 6-Zylinder MHEV Turbobenziner mit 294 kW (400 PS), Automatikgetriebe Allradantrieb



ABOVE & BEYOND





VCP 503

DEFENDER




EXTERIEUR



AUSSENAUSSTATTUNG

| | BESCHREIBUNG | PREIS |
|----------------------|---|--------------------------|
| AUSSENFARBEN | Santorini Black | € 1.093,00 |
| AUSSENFARBEN | Hochglanz | € 0,00 |
| FELGEN | 19" mit 6 Speichen, Gloss Sparkle Silver (Style 6010) | € 0,00 |
| REIFEN | Allwetterreifen* | € 0,00 |
| BREMSEN | Vollwertiges Ersatzrad, 19" | € 0,00 |
| DACHFARBE | Dach in Wagenfarbe | € 0,00 |
| DACHOPTIONEN | Panoramaschiebedach | € 2.109,00 |
| DACHRELING | Dachreling in Schwarz | € 0,00 |
| GLAS | Dunkel getönte Scheiben ab B-Säule | € 589,00 |
| SCHEINWERFER | LED-Scheinwerfer | € 0,00 |
| SCHEINWERFEROPTIONEN | Automatische Leuchtweitenregulierung | € 0,00 |
| | | GESAMT € 3.791,00 |



AUSSENFARBEN



FELGEN



DACHFARBE



DACHOPTIONEN



DACHRELING




GLAS

INTERIEUR



INNENAUSSTATTUNG


| | BESCHREIBUNG | PREIS |
|-------------------------------|--|------------------------|
| SITZKONFIGURATION | 5 Sitze | € 0,00 |
| FARBKOMBINATIONEN | Sitzbezüge in genarbttem Leder in Ebony mit Interieur in Ebony | € 0,00 |
| SITZFUNKTIONEN | Vordersitze, 12-fach verstellbar, beheizbar | € 388,00 |
| RÜCKSITZOPTIONEN | Rücksitze im Verhältnis 40:20:40 teilbar mit Armlehne | € 0,00 |
| KONSOLENKONFIGURATION | Mittelkonsole mit Armlehne | € 0,00 |
| DACHHIMMEL | Dachhimmel in Morzine (Stoff) – Light Oyster | € 0,00 |
| PULVERBESCHICHTUNG QUERTRÄGER | Querträger in Hellgrau, pulverbeschichtet und gebürstet | € 0,00 |
| KONSOLEN-FINISH | Mittelkonsole – Ebony | € 0,00 |
| LENKRAD | Multifunktions-Lederlenkrad | € 0,00 |
| BEHEIZBAR | Lenkrad, beheizbar | € 0,00 |
| LENKSÄULE | Lenksäule, manuell verstellbar | € 0,00 |
| GANGSCHALTUNG | Automatikwählhebel in Leder | € 0,00 |
| AUDIO | Land Rover Soundsystem | € 0,00 |
| DISPLAY | 12,3" TFT-Instrumentendisplay | € 0,00 |
| TOUCHSCREEN | 11,4" Touchscreen | € 140,00 |
| | | GESAMT € 528,00 |



FARBKOMBINATIONEN



DACHHIMMEL



PULVERBESCHICHTUNG QUERTRÄGER



KONSOLEN-FINISH



LENKRAD



BEHEIZBAR

OPTIONEN

| BESCHREIBUNG | | PREIS |
|----------------------|---|--------------------------|
| OPTIONSPAKETE | | € 4.433,00 |
| Luftfederungspaket | Elektronisch geregelte Luftfederung Adaptive Dynamics (Adaptives Fahrwerk) Automatische Leuchtweitenregulierung | € 2.846,00 |
| Off-Road-Paket Plus | All Terrain Progress Control (ATPC) Terrain Response 2 Automatik Terrain Response, konfigurierbar | € 847,00 |
| Winter-Paket | Frontscheibe, beheizbar Scheibenwaschdüsen, beheizbar Scheinwerferreinigungsanlage Lenkrad, beheizbar | € 740,00 |
| | | GESAMT € 4.433,00 |

SERIENAUSSTATTUNG

LEISTUNG UND FAHRDYNAMIK

| | | |
|--|--|---|
| Allradantrieb (All Wheel Drive, AWD) | Verteilergetriebe, zweistufig (Straßen-/Geländeuntersetzung) | Stahlfederung |
| Elektronisch geregelte Luftfederung | Adaptive Dynamics (Adaptives Fahrwerk) | Terrain Response |
| 8-Gang-Automatikgetriebe | Berganfahrhilfe | Elektrische Servolenkung (EPAS) |
| Dynamische Stabilitätskontrolle (Dynamic Stability Control, DSC) | Anfahrhilfe (Low Traction Launch) | Elektronische Traktionskontrolle (Electronic Traction Control, ETC) |
| Wankneigungskontrolle (Roll Stability Control, RSC) | Kurvenbremskontrolle (Cornering Brake Control, CBC) | Bergabfahrhilfe (Hill Descent Control, HDC) |
| Auto-Hold | | |

AUSSENAUSSTATTUNG

| | | |
|---|---|--|
| Signaturgrafik (mit Ablagefach) | P400-Emblem | Außenspiegel, elektrisch einklapp- und beheizbar, mit Abblendautomatik auf Fahrerseite und Umfeldbeleuchtung |
| Manuelle Leuchtweitenregulierung | LED-Heckleuchten | Elektrische Parkbremse (Electric Parking Brake, EPB) |
| Bremsbelagverschleißanzeige | Notfall-Bremsassistent (Emergency Brake Assist, EBA) | Antiblockiersystem (ABS) |
| Elektronische Bremskraftverteilung (Electronic Brake-force Distribution, EBD) | Fensterheber, elektrisch, mit One-Touch-Funktion und Einklemmschutz | Heckscheibe, beheizbar |
| Heckscheibenwischer | Alpine-Fenster | Umfeldbeleuchtung |
| Sensorgesteuertes Fahrlicht mit Regensensor | Nebelschlussleuchten | Begrüßungslicht |
| Dritte Bremsleuchte | Heckklappe, seitlich öffnend | Fernlicht mit Abblendautomatik (Auto High Beam Assist, AHBA) |

AUSSENAUSSTATTUNG

Unterfahrschutz vorn und hinten in Satin Ceres Silver

Kühlergrill in Satin Ceres Silver

Embleme in Satin Ceres Silver

REIFEN/ERSATZRÄDER

Vollwertiges Ersatzrad

Reifendruckkontrollsystem (Tyre Pressure Monitoring System, TPMS)

INNENAUSSTATTUNG

Einstiegsleisten

Sonnenblenden mit beleuchteten Schminkspiegeln

Innenraumbeleuchtung

2-Zonen-Klimaautomatik

Laderaumabdeckung

Laderaumtrennnetz

Mittlere Kopfstütze hinten

Innenraumboden, gummiert

Laderaumboden, gummiert

Fußraum vorne, beleuchtet

Leseleuchten hinten

2 Getränkehalter vorne

Sonnenbrillenfach in Dachkonsole

Handschuhfach

Haken für Einkaufstaschen im Laderaum

Heckklappe, automatisch

ASSISTENZSYSTEME

Autonomer Notfall-Bremsassistent (Autonomous Emergency Braking, AEB)

3D-Surround-Kamerasystem

Geschwindigkeitsregelung mit Geschwindigkeitsbegrenzer

ASSISTENZSYSTEME

Spurhalteassistent

Einparkhilfe 360°

Verkehrszeichenerkennung mit adaptivem
Geschwindigkeitsbegrenzer

Wade Sensing

KOMFORT

Innenrückspiegel, automatisch abblendend

Keyless Entry

INFOTAINMENT

Digitales Radio (DAB+)

Android Auto™

Apple CarPlay®

Remote

Click and Go Grundeinheit

12,3" TFT-Instrumentendisplay

Online-Paket mit Datentarif

12-V-Steckdose im Laderaum

Bordcomputer

Pivi Pro

ZUGBETRIEB

Anhängerstabilitätshilfe (Trailer Stability Assist, TSA)

SICHERHEIT UND DIEBSTAHLSCHUTZ

| | | |
|---|---|---|
| Secure Tracker (12-monatiges Abonnement) | ISOFIX-Befestigungspunkte im Fond (äußere Sitze) | Alarmanlage, perimetrisch mit Wegfahrsperr |
| Automatische Verriegelung, konfigurierbar | Kindersicherung, elektrisch | Warnhinweis bei Nichtanlegen des Sicherheitsgurts |
| Start/Stopp-Taste | Fahrer- und Beifahrerairbags mit Sitzbelegungserkennung | |

TECHNISCHE DATEN

FAHRLEISTUNG

| | |
|----------------------------------|------|
| Höchstgeschwindigkeit km/h (mph) | 191‡ |
| Beschleunigung 0–100 km/h (Sek.) | 6,1 |

KRAFTSTOFFVERBRAUCH

| | |
|---|---|
| NEFZ-Äquivalent (NEFZ2) – Kombiniert (l/100 km) | 9,6† |
| NEFZ-Äquivalent (NEFZ2) CO ₂ -Emissionen – Kombiniert (g/km) | 220† |
| Combined WLTP Consumption - l/100km (mpg) | 11,2 - 12,3 (25,2 - 23,3) (5 Sitze) / 11,3 - 12,3 (24,9 - 23,2) (5 + 2 Sitze)†† |
| Combined WLTP CO ₂ Emissions - g/km | 255 - 277 (5 Sitze) / 258 - 279 (5 + 2 Sitze)†† |
| Combined EV Range Class A (NEDC2) km (miles) | N/A |
| Combined WLTP EV Range km (miles) | N/A |
| Tankinhalt (Liter, ca.) | 90 |

MOTORISIERUNG

| | |
|------------------------------|---------------------------|
| Hubraum (cm ³) | 2.995 |
| Max. Leistung (kW(PS/U/min)) | 400 / 294 / 5.500 - 6.500 |
| Max. Drehmoment (Nm/U/min) | 550 / 2.000 - 5.000 |
| Getriebe | Automatikgetriebe |

GEWICHTSANGABEN

| | |
|-------------------------------|---------------------------------------|
| Leergewicht (EU) (kg) | 2.361 (5 Sitze) / 2.418 (5+2 Sitze) △ |
| Leergewicht (DIN) (kg) | 2.286 (5 Sitze) / 2.343 (5+2 Sitze) ▲ |
| Zulässiges Gesamtgewicht (kg) | 3.165 (5 Sitze) / 3.250 (5+2 Sitze) |

DACHLAST

| | |
|---|------------|
| Max. Dachlast (inkl. Dachquerträger) (kg) | 100 / 168◇ |
|---|------------|

ABMESSUNGEN

| | |
|---|---------------|
| Höhe (mm) | 1.967 |
| Länge (mm) | 4.758 5.018 |
| Breite mit eingeklappten Außenspiegeln (mm) | 2.008 |
| Breite mit ausgeklappten Außenspiegeln (mm) | 2.105 |
| Spurweite vorne (mm) | 1.706,2 |
| Spurweite hinten (mm) | 1.701,7 |
| Radstand (mm) | 3.022 |

KOPFFREIHEIT

| | |
|---|---------------|
| Max. Kopffreiheit vorne/hinten mit Metaldach (mm) | 1.032 / 1.025 |
|---|---------------|

KOPFFREIHEIT

| | |
|--|---------------|
| Max. Kopffreiheit vorne/hinten mit Panoramadach (mm) | 1.032 / 1.025 |
|--|---------------|

BEINFREIHEIT

| | |
|-------------------------------------|---|
| Max. Beinfreiheit vorne/hinten (mm) | 993 / 992 (5 Sitze) 975 (5 + 2 Sitze) |
|-------------------------------------|---|

LADERAUMKAPAZITÄT

| | |
|-----------|-----|
| Höhe (mm) | 904 |
|-----------|-----|

| | |
|-------------|-------------------------------------|
| Breite (mm) | 1.211 (5 Sitze) / 1.188 (5+2 Sitze) |
|-------------|-------------------------------------|

| | |
|------------------------------------|-------|
| Breite zwischen den Radkästen (mm) | 1.160 |
|------------------------------------|-------|

| | |
|---|-------------------------------------|
| Laderaumtiefe bei umgelegten Rücksitzen | 1.763 (5 Sitze) / 1.789 (5+2 Sitze) |
|---|-------------------------------------|

| | |
|---|--------------------------------------|
| Laderaumvolumen bei umgelegten Rücksitzen – nach VDA-Norm (Liter) | 1.875 (5 Sitze) / 1.826 (5+2 Sitze)↔ |
|---|--------------------------------------|

| | |
|---|--------------------------------------|
| Laderaumvolumen bei umgelegten Rücksitzen – Gesamtvolumen (Liter) | 2.277 (5 Sitze) / 2.233 (5+2 Sitze)◆ |
|---|--------------------------------------|

| | |
|---|---------------------------------|
| Laderaumtiefe bei aufrechten Rücksitzen | 919 (5 Sitze) / 900 (5+2 Sitze) |
|---|---------------------------------|

| | |
|---|----------------------------------|
| Laderaumvolumen bei aufrechten Rücksitzen – nach VDA-Norm (Liter) | 786 (5 Sitze) / 743 (5+2 Sitze)↔ |
|---|----------------------------------|

| | |
|---|----------------------------------|
| Laderaumvolumen bei aufrechten Rücksitzen – Gesamtvolumen (Liter) | 972 (5 Sitze) / 916 (5+2 Sitze)◆ |
|---|----------------------------------|

| | |
|--------------------------------------|-----|
| Laderaumtiefe bei dritten Rücksitzen | 289 |
|--------------------------------------|-----|

LADERAUMKAPAZITÄT

| | |
|---|------|
| Laderaumvolumen bei dritten aufrechten Rücksitzen – nach VDA-Norm (Liter) | 160↔ |
|---|------|

| | |
|---|------|
| Laderaumvolumen bei dritten aufrechten Rücksitzen – Gesamtvolumen (Liter) | 231◆ |
|---|------|

BODENFREIHEIT - STANDARD

| | |
|-----------|-----|
| Höhe (mm) | 218 |
|-----------|-----|

| | |
|-----------------------|-------|
| Böschungswinkel vorne | 30,1° |
|-----------------------|-------|

| | |
|------------------------|-------|
| Böschungswinkel hinten | 37,7° |
|------------------------|-------|

| | |
|--------------|-------|
| Rampenwinkel | 22,0° |
|--------------|-------|

BODENFREIHEIT - OFF ROAD

| | |
|-----------|--------|
| Höhe (mm) | 291[1] |
|-----------|--------|

| | |
|-----------------------|---------|
| Böschungswinkel vorne | 37,5°** |
|-----------------------|---------|

| | |
|------------------------|----------|
| Böschungswinkel hinten | 40,0°[1] |
|------------------------|----------|

| | |
|--------------|----------|
| Rampenwinkel | 28,0°[1] |
|--------------|----------|

WATTIEFE

| | |
|------------------------|-----|
| Maximale Wattiefe (mm) | 900 |
|------------------------|-----|

WENDEKREIS

| | |
|------------------------------|-------|
| Am Reifen gemessen (m) | 12,84 |
| Mit Karosserieüberhängen (m) | 13,1 |
| Lenkradumdrehungen | 2,7 |

PREIS

| | |
|----------------------------------|--------------|
| BASIS | € 73.800,00 |
| KONFIGURIERTE OPTIONEN INSGESAMT | € 8.752,00 |
| PREIS | € 82.552,00* |

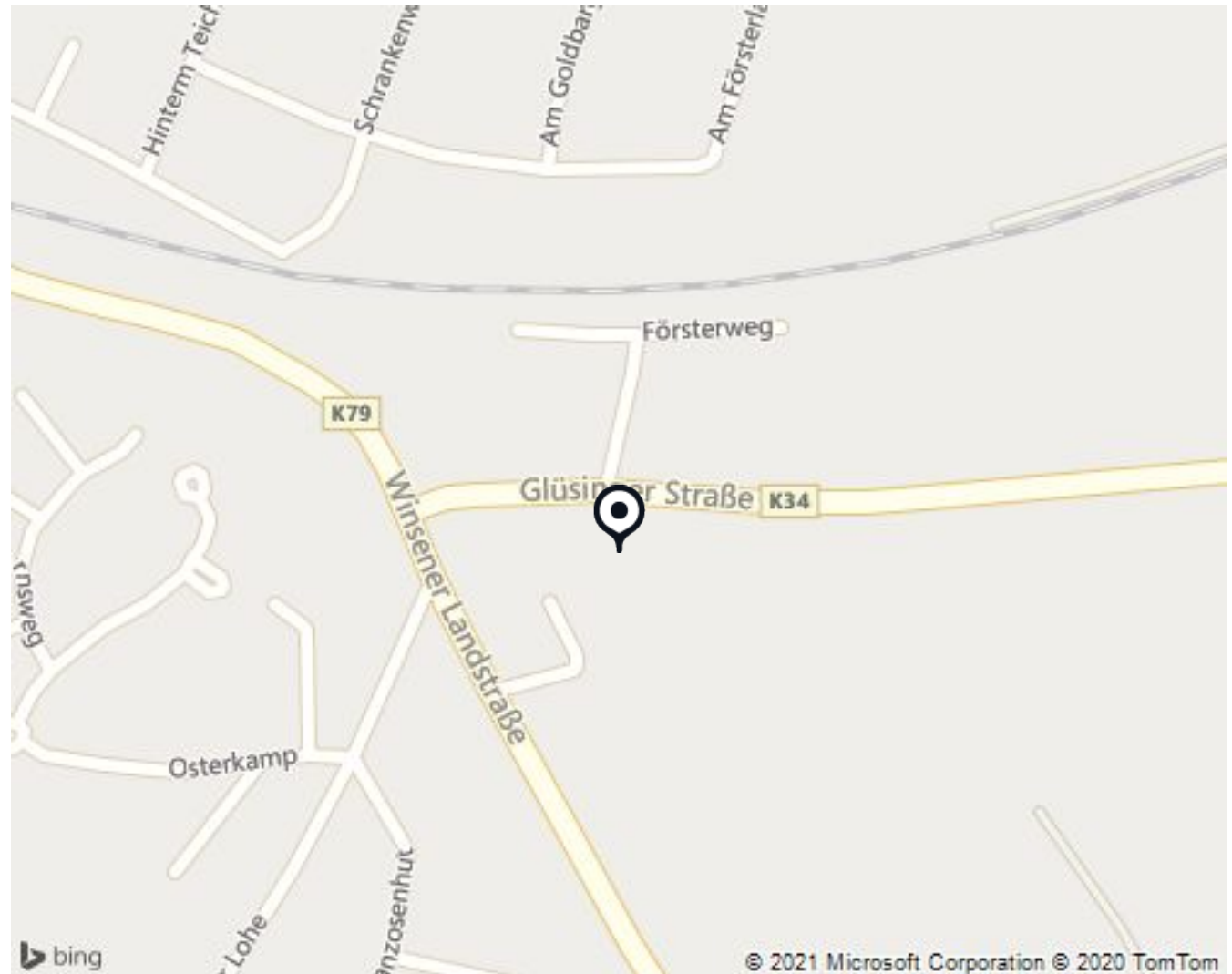
Basierend auf Ihren Angaben wurde folgender Land Rover Partner für Sie ausgewählt:

ANDERS AUTOMOBILE GMBH

📞 040-7 61 01 68-0

✉ <https://www.jassy.eu/landrover/D1747>

📍 Glüsinger Straße 62, Meckelfeld bei Hamburg, 21217



Ab 25. März 2021 besitzen alle Land Rover Defender Plug-in Hybrid Fahrzeuge (PHEV) und Mild Hybrid Fahrzeuge (MHEV) eine aktualisierte Version der Land Rover Start/Stop Software.

†Die angegebenen Werte wurden gemäß des NEFZ2 in offiziellen WLTP-Tests der Hersteller nach Maßgabe der EU-Vorschriften mit einer vollständig geladenen Batterie ermittelt. Nur zu Vergleichszwecken. Die tatsächlichen Werte können abweichen. CO₂-Emissionen, Kraftstoffverbrauch, Energieverbrauch und Reichweite können je nach Fahrstil, Umgebungsbedingungen, Last sowie montierten Reifen und Zubehörteilen variieren. Die NEFZ2-Angaben wurden gemäß einer behördlichen Formel anhand der WLTP-Werte berechnet, die denen des alten NEFZ-Tests entsprechen. Es kann dann die richtige steuerliche Behandlung angewandt werden.

††Die Werte wurden in offiziellen Herstellertests nach Maßgabe der EU-Vorschriften mit einer vollständig geladenen Batterie ermittelt. Nur zu Vergleichszwecken. Die tatsächlichen Werte können abweichen. CO₂-Emissionen, Kraftstoffverbrauch, Energieverbrauch und Reichweite können je nach Fahrstil, Umgebungsbedingungen, Last, Felgen, montierten Zubehörteilen, der aktuellen Strecke und dem Batteriezustand variieren. Die Reichweitenangabe wird anhand eines Produktionsfahrzeugs auf einer standardisierten Strecke ermittelt.

‡Höchstgeschwindigkeit beträgt 209 km/h bei Ausstattung mit 22" Felgen.

‡‡In Kombination mit einem Elektromotor.

△ Mit 75 kg schwerem Fahrer, 90 % Kraftstoff und 100 % anderen Flüssigkeiten.

▲ Mit 75 kg schwerem Fahrer, 90 % Kraftstoff und 100 % anderen Flüssigkeiten.

◇ Die dynamische Dachlast mit Geländereifen und Expeditionsdachträger beträgt 118 kg/168 kg (90/110). Die statische Dachlast ermöglicht bis zu 300 kg Ladung.

◇ Nach VDA-Norm: gemessen mit Messquadern (200 x 100 x 50 mm).

◆ Gesamtvolumen: Gesamtvolumen gemessen, als ob der Laderaum mit Flüssigkeit gefüllt wird.

*Gilt nur für die Hard Top Variante.

**Mit Geländeuntersetzung und bei geöffneter Abschleppösenabdeckung.

Die Gewichtsangaben beziehen sich auf Fahrzeuge mit Serienausstattung. Sonderausstattungen können das Fahrzeuggewicht und den Kraftstoffverbrauch erhöhen.

Sonderausstattungen und deren Verfügbarkeit sind abhängig von der Fahrzeugausstattung (Modell und Antrieb) oder setzen den Einbau weiterer Ausstattung voraus. Wenden Sie sich an Ihren Land Rover Partner vor Ort, um weitere Informationen zu erhalten, oder konfigurieren Sie Ihr Fahrzeug online.

- [DATENSCHUTZERKLÄRUNG](#)
- [NUTZUNGSBEDINGUNGEN](#)
- [KONTAKT/IMPRESSUM](#)
- [INTERNATIONALE STANDARDS](#)
- [LÄNDERAUSWAHL](#)
- [COOKIE-KONTROLLE](#)

© JAGUAR LAND ROVER DEUTSCHLAND GmbH 2021
Campus Kronberg 7 61476 Kronberg a. Ts.

Jaguar Land Rover Limited entwickelt seine Produkte in Bezug auf technische Daten, Design und Produktionsmethoden ständig weiter, daher sind Änderungen jederzeit möglich. Wir behalten uns das Recht vor, die Änderungen ohne vorherige Ankündigung vorzunehmen. Einige Funktionen können für verschiedene Modelljahre zwischen Sonderausstattung und Serienausstattung variieren.

Smart Settings ab Mitte 2021 erhältlich.



ABOVE & BEYOND

<http://www.landrover.de>